

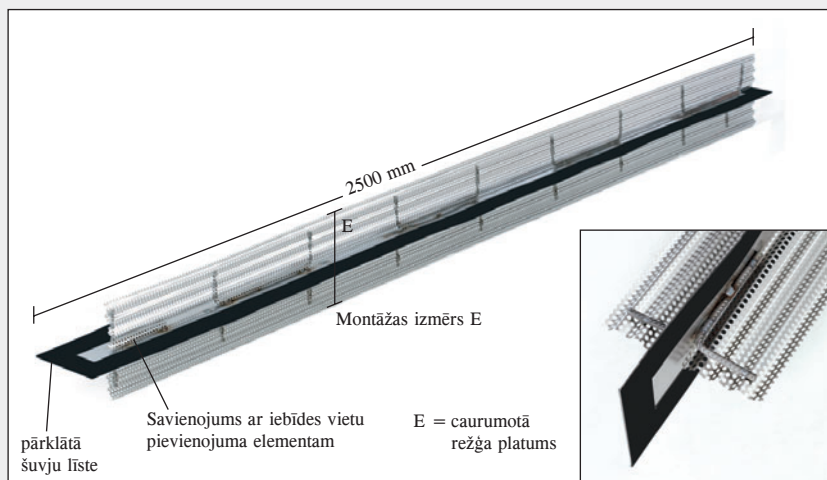
Profili uz vietas gatavotam betonam

Blīvējuma līste – veidņu elements ABS

Pārbaudīja MPA

Produkta apraksts

■ ABS profili sastāv no šuvju līstes ar speciālu pārklājumu un abās pusēs piemetināta caurumota režģa. Pārklātā šuves līste ūdensnecaurlaidīgi savienojas ar svaigo betonu. ABS profili tiek iemontēti pamatnes un sienu cikla šuvēs.



Funkcijas un montāža

- ABS elementus iebīdiel starp armatūras kārtām un nostipriniet ar stiepli
- Atsevišķos elementus iebīdiel vienu otrā un salīmējiet kopā līstes
- Ja būvdetaļas ir ļoti biezas, papildus nolikt.
- Elementi paliek betonā, tāpēc nav vajadzīgi laikietilpīgie veidņošanas un veidņu noņemšanas darbi
- Pirms betonēšanas noņemiet plēvi



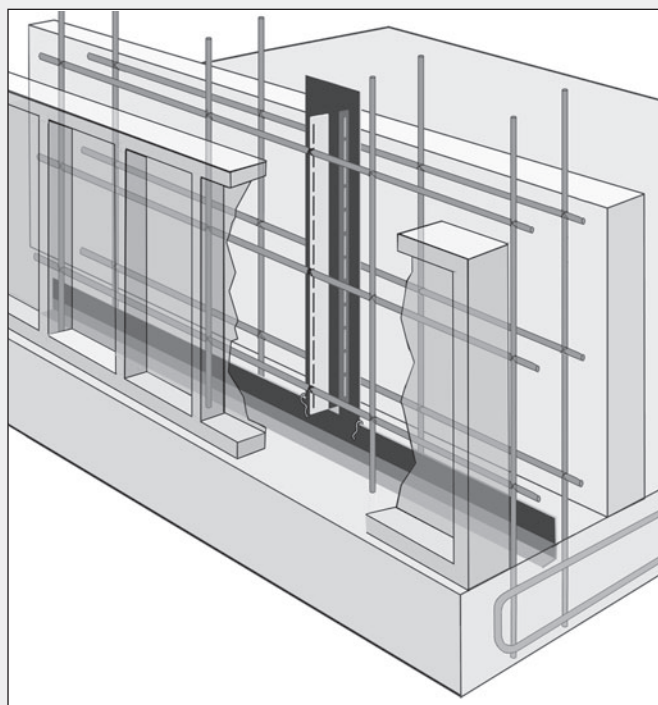
Lai izpildītu jūsu pasūtījumu, mums jāzina atstatums starp armatūrām (skat. sortimenta sarakstu).

Kontrolētā lūzuma šuves profils SRF 125

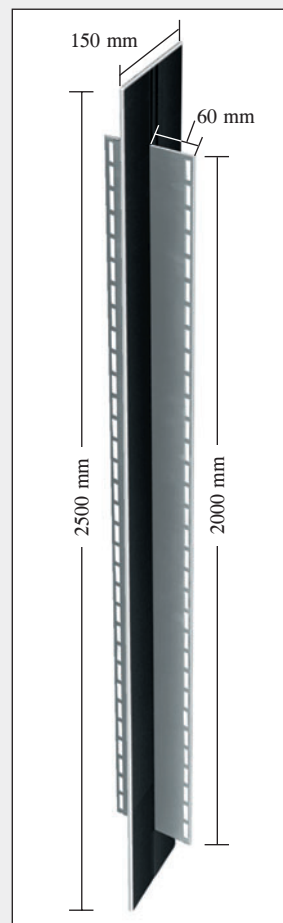
Pārbaudīja MPA

Produkta apraksts

- Profils SRF 125 sastāv no abpusēji pārklātas šuvju līstes un abās pusēs piestiprinātām cinkotām balsta sliedēm. Betona šķērsriezuma samazināšanās procesa radītais kontrolētais lūzums tiek garantēti un ilgstoši noblīvēts ar pārklāto līsti, neļaujot iespieties ūdenim bez/ar spiedienu.



Pamatnes zonā profils SRF 125 tiek pielīmēts pie pamatnes blīvējuma.

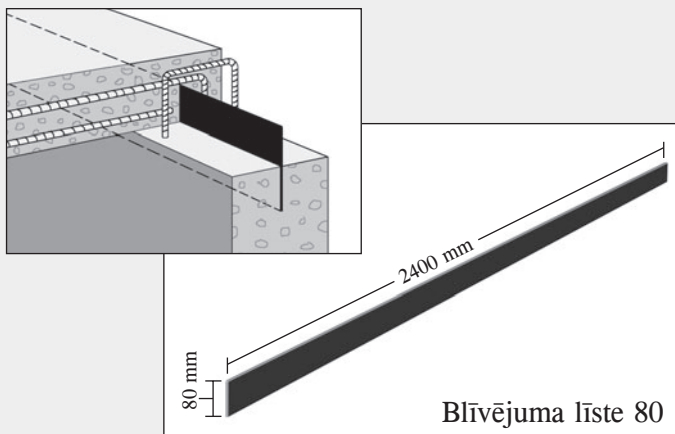


SRF 125 funkcijas un montāža

- Ievietojiet profilu starp armatūrām un ar stiepli piestipriniet pie balsta sliedēm
- Pārklātā šuves līste ūdensnecaurlaidīgi savienojas ar betonu
- Pamatnes zonā pielīmējiet pie pamatnes/sienas blīvējuma
- Noņemiet aizsargkārtu

Blīvējuma līste 80

Abpusēji pilnībā pārklāta šuvju līste sienas/griestu savienojumam.
 Garums: 2400 mm; platums: 80 mm
 Iepakojums: koka kaste ar 50 elementiem + 55 saduras spaiļes



Blīvējuma līstes-šuvju lentas savienojums DFA

Iespīlēšanas ierīce, kas savieno iekšpusē novietotās deformācijas šuvju lentas ar blīvējuma līstēm. Iepak.: 1 kompl. = 2 gab.

